



PREFEITURA MUNICIPAL DE NOVA COLINAS  
Rua São Francisco, s/n, Centro Nova Colinas – MA  
CNPJ: 01.608.768/0001-05



### DESPACHO DE PESQUISA DE PREÇOS

A pesquisa de mercado realiza o procedimento de cotação de preços a partir de consultas a tabelas oficiais, sites ou mídias especializados, pesquisas de mercado através de outros contratos celebrados com a Administração Pública e propostas físicas, por e-mail, telefone, internet, outros contratos administrativos, bancos de preços, outros Órgãos, ou pessoalmente, em conformidade com o que dispõe a lei 14.133/2021 e o regulamento de licitações e contratos deste Município.

Tudo é realizado de modo a obter o preço médio e também o menor preço estimado mais vantajoso à Administração Pública, respeitando-se, assim a Lei de Licitações e as orientações do Tribunal de Contas.

### ESCLARECIMENTOS QUANTO À COTAÇÃO COM FORNECEDOR


Em observância ao que estabelece a Instrução Normativa nº 73/2020 SLTI/MPOG, bem como no art. 23, § 1º da lei nº. 14.133/2021 e no regulamento próprio deste Município, que dispõe sobre o procedimento administrativo para a realização de pesquisa de preços para a aquisição de bens e contratação de serviços em geral, no âmbito da administração pública municipal, informa-se que este setor priorizou a ordem dos parâmetros para pesquisa de mercado, conforme legislação vigente.

Informa-se, com isso, que foram consultados os Sistemas *Painel de Preço e Banco de Preços*, ferramentas estas informatizadas que disponibilizam dados de compras públicas homologadas no *Comprasnet* (Compras Governamentais) como preço de referência de mercado, mas devido a especificidade do objeto deste processo e sua regionalidade no fornecimento, comprometeu a exatidão da pesquisa, apresentando resultados engessados, não sendo assim, fiel e nem compatível com a realidade descrita detalhadamente no Termo de Referência.

Nesse mote, o objeto do Processo Administrativo em tela é a Contratação de empresas visando o fornecimento de combustíveis para abastecimento da frota veículos e maquinários pesados, em



**PREFEITURA MUNICIPAL DE NOVA COLINAS**  
**Rua São Francisco, s/n, Centro Nova Colinas – MA**  
**CNPJ: 01.608.768/0001-05**



atendimento às necessidades de todas as unidades da Prefeitura Municipal de Nova Colinas-MA, conforme quantidades, condições e especificações constantes no Termo de Referência, sendo assim, para a formação de preço do processo supracitado, se fez necessário a observação de vários parâmetros que não se conseguiu verificar através dos filtros disponíveis no Sistema Banco de Preço/ Pannel de Preço, em decorrência da especificidade do objeto. Desta forma, não sendo possível tecnicamente comparar os objetos de pregões encontrados, quantidades fornecidas, condições comerciais praticadas, locais de entrega e correlacionar outras especificações.

Sobre isso, ressalta-se trecho do Acórdão nº 2816/2014 do TCU, que diz:

“Quando à alegação de que, devido à especificidade do objeto, não teria sido possível encontrar atas de registro de preços que pudessem ser aproveitadas nas estimativas, entendemos que cabem algumas considerações. De fato, em razão das peculiaridades dos eventos promovidos pelas diferentes unidades é muito difícil quando a composição de uma licitação seja aproveitada por outra em sua integridade. Não obstante, ainda que organizados de maneiras diferentes, há diversos itens que aparecem de forma recorrente nos certames destinados às contratações do tipo, que poderiam ser aproveitados na fase de planejamento da contratação, auxiliando o gestor na elaboração do orçamento estimado”.

Ademais, os itens pesquisados não mantiveram condições semelhantes às pretendidas no processo administrativo, ou seja, não apresentaram objetos idênticos ao da licitação, não podendo ser considerados como parâmetro para preço de referência e também não puderam ser associados a outro parâmetro da Instrução Normativa.

Além disso, a sazonalidade no fornecimento do objeto e a Regionalidade dos preços de mercado são outros fatores que impactam na apuração do preço de mercado, haja vista que os valores de determinados bens, como o de materiais de consumo, gêneros alimentícios, locações de bens e equipamentos, medicamentos e insumos, variam de acordo com o período da aquisição e sua região. Ou seja, a aquisição por parte de um município situado no Estado de São Paulo, de um medicamento cuja fábrica está sediada em São Paulo, certamente sairá mais em conta que o fornecimento para um Município situado no interior do Estado do Maranhão.



**PREFEITURA MUNICIPAL DE NOVA COLINAS**  
**Rua São Francisco, s/n, Centro Nova Colinas – MA**  
**CNPJ: 01.608.768/0001-05**



Em alguns casos, o COMPRASNET, banco de preços ou painel de preços não informam o valor real de mercado dada a sazonalidade do objeto, regionalidade e economia de escala. Isso porque, por estes sites, o valor de determinado objeto varia de acordo com a região do fornecimento, quantidade e período de fornecimento, sobretudo em tempos de pandemia.

Diante da dificuldade exposta acima, ampliou-se suas pesquisas com o intuito de evitar possíveis disparidades de preços ou preços inexequíveis, tentando se aproximar o mais fielmente do caso concreto, de modo que adotou assim **a consulta formal a fornecedores, como prevê a IN SLTI/MPOG nº 73/2020 e o Decreto Municipal que rege a matéria, depois da tentativa frustrada do uso dos dados do Banco de Preços.**

Visando boas práticas, este setor adotou o parâmetro de consultar fornecedores do ramo de atuação compatível com o objeto pesquisado. Ainda, buscou realizar uma avaliação mais crítica e criteriosa dos preços coletados.

No que tange à manifestação técnica conclusiva da análise crítica dos preços, esclarece-se que foram **consultadas 03 (três) empresas do ramo devidamente identificadas (razão social, CNPJ, endereço, telefone e e-mail).**

Ao final, a metodologia utilizada para obtenção do preço estimado foi a média dos preços coletados nas propostas recebidas, conforme Mapa de Preços em anexo.

Por conseguinte, o preço médio global estimado neste Processo Administrativo é de **R\$ 2.799.500,00 (dois milhões, setecentos e noventa e nove mil e quinhentos reais).**

Fortaleza dos Nogueiras-MA, 19 de fevereiro de 2024.

Eliezer Lima Batista  
Secretário Municipal de Administração e Finanças



**PREFEITURA MUNICIPAL DE NOVA COLINAS**  
Rua São Francisco, s/n, Centro - Nova Colinas - MA  
CNPJ: 01.608.768/0001-05



### COTAÇÃO DE PREÇOS

Prezado Senhor, solicitamos cotação para os produtos abaixo:

ORDEM	DESCRIÇÃO	UND	QNTD	VALOR UNITÁRIO R\$
1	GASOLINA COMUM	LITRO	01	5,98
2	ÓLEO DIESEL COMUM	LITRO	01	5,98
3	ÓLEO DIESEL S10	LITRO	01	5,98

PREENCHER OS DADOS:

EMPRESA: Posto São Francisco e Cia LTDA

CNPJ: 22.091.518/0001-10

ENDEREÇO: Rua MA 006, n: 10, km Jardim Nogueira - MA.


DATA: 15/02/2024

ASSINATURA DO REPRESENTANTE



**PREFEITURA MUNICIPAL DE NOVA COLINAS**  
Rua São Francisco, s/n, Centro - Nova Colinas - MA  
CNPJ: 01.608.768/0001-05

**COTAÇÃO DE PREÇOS**



Prezado Senhor, solicitamos cotação para os produtos abaixo:

ORDEM	DESCRIÇÃO	UND	QNTD	VALOR UNITÁRIO R\$
1	GASOLINA COMUM	LITRO	01	5,99
2	ÓLEO DIESEL COMUM	LITRO	01	6,35
3	ÓLEO DIESEL S10	LITRO	01	-

PREENCHER OS DADOS:

EMPRESA: FUTO POSTO MARCANA LTDA


CNPJ: 07.925.079/0001-00

ENDEREÇO: RUA SANTOS DUMONT Nº 02 CENTRO - NOVA COLINAS/MA

DATA: 15/02/2024

Elizete Aquino dos Santos

ASSINATURA DO REPRESENTANTE



AGÊNCIA NACIONAL DO PETRÓLEO, GÁS NATURAL E BIOCOMBUSTÍVEIS - ANP  
 SUPERINTENDÊNCIA DE DEFESA DA CONCORRÊNCIA  
 LEVANTAMENTO DE PREÇOS DE COMBUSTÍVEIS

INTERVALO DE TEMPO: SEMANAL  
 COMBUSTÍVEL: TODOS  
 TIPO RELATÓRIO: MUNICÍPIOS

Obs: ATUALMENTE, O PRODUTO 'ÓLEO DIESEL' SE REFERE AO ÓLEO DIESEL S 5500 COMUM.


DATA INICIAL	DATA FINAL	ESTADO	MUNICÍPIO	PRODUTO	NÚMERO DE POSTOS PESQUISADOS	UNIDADE DE MEDIDA	PREÇO MÉDIO REVENDA	DESVIO PADRÃO REVENDA	PREÇO MÍNIMO REVENDA	PREÇO MÁXIMO REVENDA	
939	11/02/2024	17/02/2024	MINAS GERAIS	APAXA	GASOLINA COMUM	10	R\$/l	5,84	0,174	5,63	6,29
940	11/02/2024	17/02/2024	PERNAMBUCO	ARCOVERDE	GASOLINA COMUM	7	R\$/l	5,68	0,016	5,65	5,69
941	11/02/2024	17/02/2024	RONDÔNIA	ARIQUEMES	GASOLINA COMUM	9	R\$/l	6,33	0,050	6,24	6,39
942	11/02/2024	17/02/2024	SÃO PAULO	ASSIS	GASOLINA COMUM	10	R\$/l	5,61	0,493	4,77	5,99
943	11/02/2024	17/02/2024	PARANÁ	ASSIS CHATEAUBRIAND	GASOLINA COMUM	8	R\$/l	5,51	0,246	5,19	5,78
944	11/02/2024	17/02/2024	SÃO PAULO	ATIBAIA	GASOLINA COMUM	14	R\$/l	5,64	0,350	5,16	6,49
945	11/02/2024	17/02/2024	SÃO PAULO	AVARE	GASOLINA COMUM	8	R\$/l	5,42	0,385	4,94	5,84
946	11/02/2024	17/02/2024	MARANHAO	BACABAL	GASOLINA COMUM	5	R\$/l	5,63	0,185	5,40	5,85
947	11/02/2024	17/02/2024	RIO GRANDE DO SUL	BAGE	GASOLINA COMUM	8	R\$/l	6,83	0,137	6,64	6,97
948	11/02/2024	17/02/2024	SANTA CATARINA	BALNEARIO CAMBORIÚ	GASOLINA COMUM	7	R\$/l	5,99	0,216	5,79	6,46
949	11/02/2024	17/02/2024	MARANHAO	BALSAS	GASOLINA COMUM	10	R\$/l	6,02	0,238	5,75	6,45
950	11/02/2024	17/02/2024	MINAS GERAIS	BARBACENA	GASOLINA COMUM	7	R\$/l	5,81	0,164	5,75	6,19
951	11/02/2024	17/02/2024	MARANHAO	BARRA DO CÓRDA	GASOLINA COMUM	7	R\$/l	5,75	0,143	5,49	5,98
952	11/02/2024	17/02/2024	RIO DE JANEIRO	BARRA DO PIRAI	GASOLINA COMUM	7	R\$/l	6,12	0,114	5,98	6,34
953	11/02/2024	17/02/2024	RIO DE JANEIRO	BARRA MANSA	GASOLINA COMUM	10	R\$/l	5,86	0,066	5,79	6,05
954	11/02/2024	17/02/2024	BAHIA	BARREIRAS	GASOLINA COMUM	1	R\$/l	6,19	0,000	6,19	6,19
955	11/02/2024	17/02/2024	SÃO PAULO	BARRETOS	GASOLINA COMUM	9	R\$/l	5,86	0,480	5,29	6,49
956	11/02/2024	17/02/2024	SÃO PAULO	BARUERI	GASOLINA COMUM	11	R\$/l	5,93	0,697	4,99	7,49
957	11/02/2024	17/02/2024	SÃO PAULO	BAURURU	GASOLINA COMUM	17	R\$/l	5,43	0,256	4,77	5,69
958	11/02/2024	17/02/2024	PARAIBA	BAYEUX	GASOLINA COMUM	6	R\$/l	5,60	0,024	5,59	5,65
959	11/02/2024	17/02/2024	SÃO PAULO	BEBEDOURO	GASOLINA COMUM	7	R\$/l	5,67	0,151	5,35	5,79

CAPITAIS    MUNICÍPIOS    ESTADOS    REGIÕES    BRASIL    +

1 AGENCIA NACIONAL DO PETRÓLEO, GÁS NATURAL E BIODIESEL - ANP  
 2 SUPERINTENDÊNCIA DE DEFESA DA CONCORRÊNCIA  
 3 LEVANTAMENTO DE PREÇOS DE COMBUSTÍVEIS

4  
 5  
 6 INTERVALO DE TEMPO: SEMANAL  
 7 COMBUSTÍVEL: TODOS  
 8 TIPO RELATÓRIO: MUNICIPIOS

9 OBS: ATUALMENTE, O PRODUTO ÓLEO DIESEL SE REFERE AO ÓLEO DIESEL B S500 COMUM.




10	DATA INICIAL	DATA FINAL	ESTADO	MUNICÍPIO	PRODUTO	NÚMERO DE POSTOS PESQUISADOS	UNIDADE DE MEDIDA	PREÇO MÉDIO REVENDA	DESVIO PADRÃO REVENDA	PREÇO MÍNIMO REVENDA	PREÇO MÁXIMO REVENDA
2396	11/02/2024	17/02/2024	PERNAMBUCO	ARCOVERDE	ÓLEO DIESEL S10	5	R\$/l	5,74	0,087	5,63	5,89
2397	11/02/2024	17/02/2024	RONDÔNIA	ARIQUEMES	ÓLEO DIESEL S10	8	R\$/l	6,41	0,107	6,29	6,59
2398	11/02/2024	17/02/2024	SÃO PAULO	ASSIS	ÓLEO DIESEL S10	9	R\$/l	5,94	0,403	5,29	6,59
2399	11/02/2024	17/02/2024	PARANÁ	ASSIS CHATEAUBRIAND	ÓLEO DIESEL S10	5	R\$/l	5,67	0,164	5,49	5,89
2400	11/02/2024	17/02/2024	SÃO PAULO	ATIBAIA	ÓLEO DIESEL S10	12	R\$/l	5,91	0,284	5,45	6,39
2401	11/02/2024	17/02/2024	SÃO PAULO	AVARE	ÓLEO DIESEL S10	6	R\$/l	6,14	0,521	5,49	6,89
2402	11/02/2024	17/02/2024	MARANHAO	BACABAL	ÓLEO DIESEL S10	5	R\$/l	5,69	0,173	5,52	5,99
2403	11/02/2024	17/02/2024	RIO GRANDE DO SUL	BAGE	ÓLEO DIESEL S10	8	R\$/l	6,83	0,192	6,69	7,24
2404	11/02/2024	17/02/2024	SANTA CATARINA	BALNEARIO CAMBORIU	ÓLEO DIESEL S10	4	R\$/l	6,19	0,258	5,69	6,49
2405	11/02/2024	17/02/2024	MARANHAO	BALSAS	ÓLEO DIESEL S10	10	R\$/l	6,10	0,352	5,70	6,78
2406	11/02/2024	17/02/2024	MINAS GERAIS	BARBACENA	ÓLEO DIESEL S10	7	R\$/l	6,02	0,144	5,89	6,34
2407	11/02/2024	17/02/2024	MARANHAO	BARRA DO CORDA	ÓLEO DIESEL S10	6	R\$/l	5,95	0,162	5,70	6,03
2408	11/02/2024	17/02/2024	RIO DE JANEIRO	BARRA DO PIRAI	ÓLEO DIESEL S10	1	R\$/l	6,42	0,000	6,42	6,42
2409	11/02/2024	17/02/2024	RIO DE JANEIRO	BARRA MANSÁ	ÓLEO DIESEL S10	7	R\$/l	6,08	0,163	5,99	6,49
2410	11/02/2024	17/02/2024	BÁHIA	BARREIRAS	ÓLEO DIESEL S10	1	R\$/l	6,45	0,000	6,45	6,45
2411	11/02/2024	17/02/2024	SÃO PAULO	BARRETOS	ÓLEO DIESEL S10	7	R\$/l	6,00	0,445	5,59	6,89
2412	11/02/2024	17/02/2024	SÃO PAULO	BARUERI	ÓLEO DIESEL S10	3	R\$/l	6,35	0,673	5,59	7,99
2413	11/02/2024	17/02/2024	SÃO PAULO	BAURU	ÓLEO DIESEL S10	7	R\$/l	5,93	0,035	5,89	5,99
2414	11/02/2024	17/02/2024	PARAIBA	BAYEUX	ÓLEO DIESEL S10	7	R\$/l	5,78	0,053	5,74	5,89
2415	11/02/2024	17/02/2024	SÃO PAULO	BEBEDOURO	ÓLEO DIESEL S10	5	R\$/l	5,92	0,349	5,49	6,39
2416	11/02/2024	17/02/2024	PARÁ	BELEM	ÓLEO DIESEL S10	15	R\$/l	5,69	0,463	5,40	6,39

1 AGENCIA NACIONAL DO PETRÓLEO, GÁS NATURAL E BIOCOMBUSTÍVEIS - ANP  
 2 SUPERINTENDÊNCIA DE DEFESA DA CONCORRÊNCIA  
 3 LEVANTAMENTO DE PREÇOS DE COMBUSTÍVEIS

6 INTERVALO DE TEMPO: SEMANAL  
 7 COMBUSTÍVEL: TODOS  
 8 TIPO RELATÓRIO: MUNICÍPIOS

OBS: ATUALMENTE, O PRODUTO ÓLEO DIESEL SE REFERE AO ÓLEO DIESEL B 5500 COMUM.



10	DATA INICIAL	DATA FINAL	ESTADO	MUNICÍPIO	PRODUTO	NÚMERO DE POSTOS PESQUISADOS	UNIDADE DE MEDIDA	PREÇO MÉDIO REVENDA	DESVIO PADRÃO REVENDA	PREÇO MÍNIMO REVENDA	PREÇO MÁXIMO REVENDA
1378	11/02/2024	17/02/2024	MINAS GERAIS	ARAXÁ	ÓLEO DIESEL	8	R\$/l	5,88	0,190	5,63	6,19
1379	11/02/2024	17/02/2024	PERNAMBUCO	ARCOVERDE	ÓLEO DIESEL	1	R\$/l	5,68	0,000	5,68	5,68
1380	11/02/2024	17/02/2024	RONDONIA	APIQUEMES	ÓLEO DIESEL	9	R\$/l	6,38	0,112	6,27	6,55
1381	11/02/2024	17/02/2024	SÃO PAULO	ASSIS	ÓLEO DIESEL	4	R\$/l	6,00	0,379	5,60	6,49
1382	11/02/2024	17/02/2024	PARANÁ	ASSIS CHATEAUBRIAND	ÓLEO DIESEL	5	R\$/l	5,73	0,200	5,59	5,99
1383	11/02/2024	17/02/2024	SÃO PAULO	ATIBAIA	ÓLEO DIESEL	8	R\$/l	5,93	0,383	5,37	6,54
1384	11/02/2024	17/02/2024	SÃO PAULO	AVARE	ÓLEO DIESEL	4	R\$/l	6,29	0,200	6,19	6,59
1385	11/02/2024	17/02/2024	MARANHAO	BACABAL	ÓLEO DIESEL	2	R\$/l	5,71	0,269	5,52	5,90
1386	11/02/2024	17/02/2024	RIO GRANDE DO SUL	BAGE	ÓLEO DIESEL	9	R\$/l	6,71	0,179	6,59	7,14
1387	11/02/2024	17/02/2024	SANTA CATARINA	BALNEARIO CAMBORIÚ	ÓLEO DIESEL	2	R\$/l	6,09	0,141	5,98	6,19
1388	11/02/2024	17/02/2024	MARANHAO	BALSAS	ÓLEO DIESEL	9	R\$/l	6,07	0,364	5,77	6,70
1389	11/02/2024	17/02/2024	MINAS GERAIS	BARBACENA	ÓLEO DIESEL	2	R\$/l	6,04	0,354	5,79	6,29
1390	11/02/2024	17/02/2024	MARANHAO	BARRA DO CORDA	ÓLEO DIESEL	4	R\$/l	5,86	0,166	5,69	6,08
1391	11/02/2024	17/02/2024	RIO DE JANEIRO	BARRA DO PIRAI	ÓLEO DIESEL	4	R\$/l	6,50	0,128	6,32	6,59
1392	11/02/2024	17/02/2024	RIO DE JANEIRO	BARRA MANGA	ÓLEO DIESEL	5	R\$/l	6,02	0,052	5,99	6,09
1393	11/02/2024	17/02/2024	SÃO PAULO	BARRETOS	ÓLEO DIESEL	1	R\$/l	6,69	0,000	6,69	6,69
1394	11/02/2024	17/02/2024	SÃO PAULO	BARUERI	ÓLEO DIESEL	2	R\$/l	5,71	0,318	5,49	5,94
1395	11/02/2024	17/02/2024	SÃO PAULO	BAURUP	ÓLEO DIESEL	4	R\$/l	5,75	0,180	5,49	5,89
1396	11/02/2024	17/02/2024	PARAIBA	BAYEUX	ÓLEO DIESEL	4	R\$/l	5,80	0,063	5,74	5,89
1397	11/02/2024	17/02/2024	SÃO PAULO	BEBEDOURO	ÓLEO DIESEL	4	R\$/l	5,77	0,312	5,44	6,09
1398	11/02/2024	17/02/2024	RIO DE JANEIRO	BELFORD ROXO	ÓLEO DIESEL	1	R\$/l	5,89	0,000	5,89	5,89

CAPITAIS MUNICÍPIOS ESTADOS REGIOES BRASIL